

Информация о сайте государственных и муниципальных услуг

[Главная](#) / Информация о сайте государственных и муниципальных услуг

С помощью [портала государственных услуг](#) Вы сможете не выходя из дома:



- Заказать загранпаспорт;
- Записать ребенка в детский сад;
- Оплатить штрафы и коммунальные платежи;
- Оформить материнский капитал;
- Поставить на учет транспортное средство;
- Проверить свой счет в Пенсионном фонде;
- Записаться на прием к врачу,
- Воспользоваться многими популярными видами госуслуг.

Прежде чем Вы начнете пользоваться государственными услугами через интернет, не тратя время в очередях, Вам необходимо [зарегистрироваться](#) на портале госуслуг. Важно знать, что на портале имеются следующие уровни учетных записей: упрощенная, стандартная и подтвержденная. Для полноценного пользования порталом и получения услуг, таких как оформление загранпаспорта, Вам необходимо завести подтвержденный аккаунт. Для этого в дальнейшем Вам потребуется подтвердить личность, введя персональный код.

1

Упрощенная учетная запись

- статистическая информация
- библиографическая информация
- сведения государственных библиотечных фондов

2

Стандартная учетная запись

- штрафы ГИБДД
- получение патента
- регистрация товарного знака
- запись к врачу (ограниченно)
- получение информации об оказанных мед. услугах (ограниченно)
- информация о тиражах печатных СМИ
- и другие услуги

3

Подтвержденная учетная запись

- состояние лицевого счета в Пенсионном фонде
- заявление на получение загранпаспорта
- проверка налоговой задолженности
- подача налоговой декларации
- регистрация ТС в ГИБДД
- проверка задолженности службе судебных приставов и другие услуги

На первом этапе регистрации пользователь может зарегистрироваться по номеру своего мобильного телефона или e-mail, получив таким образом упрощённую учетную запись. С ней можно получить самые простые услуги: узнать справочную или библиографическую информацию.

Для регистрации на портале Госуслуг понадобится:

- паспорт (необходимы паспортные данные);



- страховое свидетельство обязательного пенсионного страхования (СНИЛС, его 11-значный номер);
- мобильный телефон или электронная почта (ранее не использовавшиеся для регистрации на портале Госуслуг).

1. Предварительная регистрация и подтверждение номера телефона

Необходимо зайти на [портал госуслуг](#) и нажать кнопку "Регистрация". Если зайти на сайт в первый раз, то он попросит вас уточнить текущее местоположение. Соглашаемся и указываем место, где вы находитесь.



Заполняем поля: фамилия, имя, вводим номер своего сотового телефона и нажимаем кнопку «Зарегистрироваться». На указанный номер придет SMS с кодом подтверждения.

Этот код подтверждения надо вписать в специальное окошко, после чего нажимаем кнопку «Подтвердить».

Дальше система попросит вас придумать пароль (не менее восьми символов) и ввести его два раза. После этого нажимаем кнопку «Сохранить». Этот пароль вы будете вводить каждый раз при новом входе на портал, поэтому не теряйте его.

Задайте пароль



Для завершения регистрации вам необходимо задать пароль.

Пароль

Безопасность пароля: **очень высокая**

Подтвердите пароль

Сохранить

Предварительная регистрация завершена. Нажмите большую кнопку «Войти и заполнить личные данные».

Поздравляем! Вы только что зарегистрировались

Для использования всех возможностей своей учетной записи вам нужно ввести свои личные данные и осуществить их проверку. Вы можете пропустить этот шаг и перейти к получению [государственных услуг](#), для которых не требуются проверенные данные о вас.

Чтобы приступить к заполнению своих личных данных, необходимо войти в свою учетную запись.

Войти и заполнить личные данные

2. Заполнение личных данных и подтверждение электронной почты.

Для того, чтобы получить дополнительный набор услуг, в личном кабинете необходимо ввести фамилию, имя, отчество, дату рождения, паспортные данные и СНИЛС. После проверки личных данных по базам Пенсионного фонда и Федеральной миграционной службы (это может занять какое-то время), пользователи получают доступ к таким услугам, как проверка штрафов ГИБДД, подача заявления на получение патента или регистрацию товарного знака, запись на приём к врачу (в ограниченном режиме), получение информации об оказанных медицинских услугах (также в ограниченном режиме) и некоторым другим.

Необходима авторизация

Для доступа к системам и сервисам Электронного правительства вам нужно пройти авторизацию.

Вход

[Регистрация](#)

Телефон [E-mail](#) [СНИЛС](#)

+7 (812) 412-34-56

Пароль

.....

Запомнить меня

Войти

Заполненность профиля:

19%

Уровень учетной записи:

Упрощенная

Стандартная

Подтвержденная

Что это значит?

Закрыть X

[Главная](#)

[Личный кабинет](#)

[Мои данные](#)

[Общие данные](#)

Избранные услуги

Мои заявки

Мои данные

Мои события

Платежи

Общие данные

Уведомления

Запомненные данные



Данные отображаются только для просмотра. Перейдите к редактированию профиля по размещенной на странице кнопке.

Перейти к редактированию

Персональные данные



Хотите больше возможностей?

Подтвердите свою учетную запись и взаимодействуйте с органами власти через Интернет!

Подтвердить

[Узнать больше о доступных сервисах](#)

ОСНОВНАЯ ИНФОРМАЦИЯ

Редактировать

ФИО

Пол Мужской

Дата рождения

Место рождения

КОНТАКТНАЯ ИНФОРМАЦИЯ

Адрес электронной почты Подтверждено

Мобильный телефон Подтверждено

Домашний телефон

Адрес регистрации

Адрес места проживания

Заполнение и проверка личных данных

1

Ввод личных данных

2

Проверка личных данных

3

Подтверждение личности



Для подтверждения учетной записи необходимо выполнить следующие шаги:

1. Заполнить личные данные.
2. Дождаться завершения автоматической проверки личных данных.
3. Подтвердить личность одним из доступных способов.

ЗАПОЛНИТЕ ЛИЧНЫЕ ДАННЫЕ

Фамилия	<input type="text"/>
Имя	<input type="text"/>
Отчество (если есть)	<input type="text"/>
	<small>Заполнение обязательно, если отчество указано в вашем документе, удостоверяющем личность</small>
Пол	<input type="text" value="Мужской"/>
Дата рождения	<input type="text"/>
Место рождения	<input type="text"/>
СНИЛС	<input type="text"/>
Гражданство	<input type="text" value="Россия"/>
Документ, удостоверяющий личность	<input type="text" value="Паспорт гражданина Российской Федерации"/>
Серия и номер	<input type="text"/>
Дата выдачи	<input type="text"/>
Кем выдан	<input type="text"/>
Код подразделения	<input type="text"/>

Продолжить позже

Продолжить


Теперь система начнет автоматически проверять данные. Этот процесс может занять от 5 минут до 5 дней. Сидеть перед компьютером не обязательно, можно выйти из личного кабинета на сайте и заняться своими делами. О том, что проверка окончена, вы будете оповещены посредством SMS на номер вашего телефона и письмом на электронную почту.

3. Подтверждение личности

Чтобы воспользоваться наиболее значимыми услугами — к примеру, просмотреть состояние своего лицевого счета в Пенсионном фонде, подать заявление на получение загранпаспорта, проверить свою налоговую задолженность, подать налоговую декларацию, зарегистрировать автомобиль — необходимо будет подтвердить регистрацию на портале, заказав код подтверждения заказным письмом по Почте России.

После того как пройдет автоматическая проверка, вам предложат подтвердить свою личность. Соглашаемся и нажимаем кнопку «Перейти к подтверждению личности».

Заполнение и проверка личных данных



Ввод личных данных Проверка личных данных Подтверждение личности

АВТОМАТИЧЕСКАЯ ПРОВЕРКА ЛИЧНЫХ ДАННЫХ

- ✓ Проверка СНИЛС и персональных данных в Пенсионном фонде Российской Федерации
- ✓ Проверка данных документа, удостоверяющего личность, в Федеральной миграционной службе Российской Федерации

Проверка ваших личных данных завершена

Ваши личные данные проверены. После повторного входа в систему вам будет доступен расширенный перечень государственных услуг. Для получения ряда услуг требуется осуществить подтверждение вашей личности. Вы можете перейти к процедуре подтверждения личности прямо сейчас, либо осуществить эту процедуру позже.

▶ Войти повторно

▶ Перейти в каталог услуг

▶ Перейти к подтверждению личности

В новом окне потребуется выбрать способ подтверждения. Есть три варианта. Следует выбрать второй вариант: "Получить код подтверждения письмом".

Заполнение и проверка личных данных



Ввод личных данных

Проверка личных данных

Подтверждение личности



Ваши личные данные проверены. Теперь вам доступен расширенный [перечень государственных услуг](#). Для получения ряда услуг требуется осуществить подтверждение вашей личности. Вы можете сделать это прямо сейчас, либо осуществить процедуру подтверждения личности позже.

ДОСТУПНЫЕ СПОСОБЫ ПОДТВЕРЖДЕНИЯ



Обратиться лично

Подтверждение в момент посещения одного из центров обслуживания.



Получить код подтверждения письмом

Код будет отправлен вам заказным письмом через «Почту России».



С помощью электронной подписи или УЭК

Моментальное подтверждение при наличии средства квалифицированной электронной подписи (КЭП).

Введите адрес

Дом Корпус Строение

Квартира Нет номера квартиры

Индекс

[Не помните индекс?](#)

Нажимая на кнопку «Доставить», вы соглашаетесь с [Условиями доставки](#).

Услуга предоставляется бесплатно.

Среднее время доставки — около двух недель.

Повторная отправка кода подтверждения личности возможна не ранее чем через 30 дней.

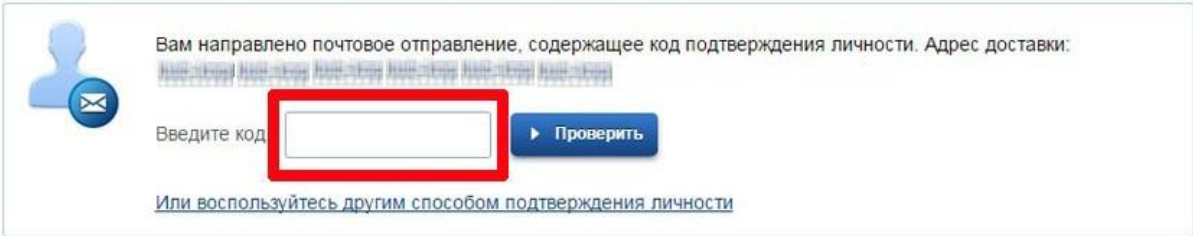
Доставить

Важно: при вводе адреса в момент набора первых букв (города, улицы) будет появляться всплывающая подсказка с названием города и улицы. Необходимо выбрать свой адрес из всплывающей подсказки, иначе кнопка "Доставить" будет недоступна и сообщение о том, что письмо выслано, не появится после нажатия на эту кнопку.

Код высылается заказным письмом, то есть в почтовый ящик придет извещение на его получение в отделении Почты России, где будет необходимо предъявить паспорт и извещение. Среднее время доставки письма составляет около 2-х недель с момента отправки.

После того будет выбран вариант получения кода подтверждения, система предложит ввести этот код и нажать кнопку «Проверить». Но так как письмо только отправили, а вы его еще не получили, то можно заполнить некоторые недостающие данные о себе.

Персональные данные



Вам направлено почтовое отправление, содержащее код подтверждения личности. Адрес доставки:
[Redacted]

Введите код [Проверить](#)

[Или воспользуйтесь другим способом подтверждения личности](#)

Перед тем как выходить из системы и ждать письмо, прокрутите страницу вниз и посмотрите внимательно, что еще можно указать. Например не был указан ИНН. Необходимо дополнить им профиль, тем более что система сама найдет его в базе налоговой. Просто нажимаем кнопку «Узнать свой ИНН».

ИДЕНТИФИКАТОРЫ

СНИЛС ?

ИНН ? [Укажите ИНН](#) [Узнать свой ИНН](#)

Система начнет поиск, и придется немного подождать. А на странице появится вот такое сообщение.

ИДЕНТИФИКАТОРЫ

СНИЛС ?

ИНН ? [Выполняется поиск вашего ИНН в базе данных Федеральной налоговой службы. Подробнее...](#)


Ждать долго не потребуется: через несколько минут статус изменится на «Подтверждено».

ИДЕНТИФИКАТОРЫ

СНИЛС ?

ИНН ? [Подтверждено](#)

Теперь можно выйти из системы и ждать своего письма с кодом.



Остается только открыть письмо и ввести полученный код активации, а потом нажать кнопку «Проверить».

Персональные данные

Вам направлено почтовое отправление, содержащее код подтверждения личности. Адрес доставки: [\[скрыт\]](#), Московская область, Подольский район.

[Узнать состояние доставки с помощью сервиса Почты России \(почтовый идентификатор письма - 1. \[скрыт\]-330 \[скрыт\]\).](#)

Введите код

[Или воспользуйтесь другим способом подтверждения личности](#)

После этого система поздравит вас с подтверждением учетной записи. Теперь нужно только нажать кнопку «Войти повторно», ввести снова свой логин и пароль и начать пользоваться порталом.

Поздравляем! Вы подтвердили учетную запись

Теперь вам доступны новые возможности:

- ✓ доступ ко всем электронным услугам органов власти;
- ✓ авторизация с использованием средства электронной подписи;
- ✓ восстановление доступа к своему профилю при обращении в центр обслуживания.

Для доступа к расширенным возможностям на других сайтах вам требуется войти в систему повторно.